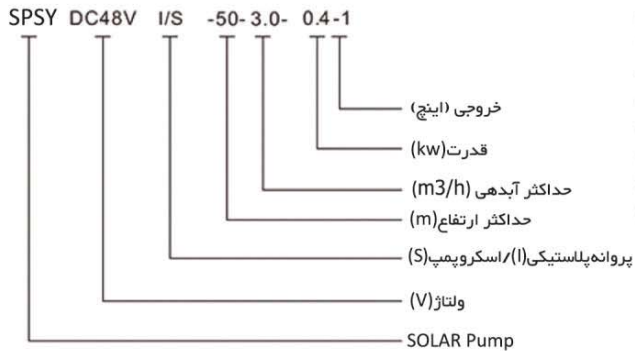


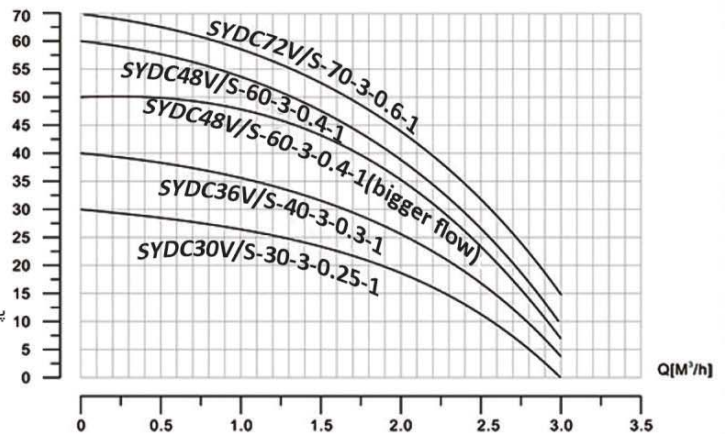
پمپ های مخصوص سولار پنتل

DC Submersible Solar water pump

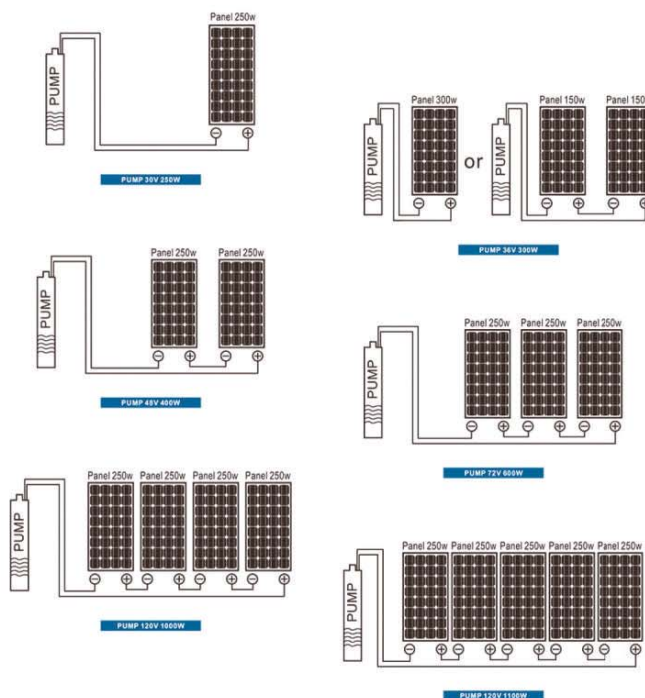
مشخصات



منحنی آبدهی و ارتفاع



مدل پمپ	مدل	ولتاژ	آمپر	قدرت	دهانه خروجی	حداکثر آبدهی	حداکثر ارتفاع	طول متر از کابل
Screw Pump	sp SYDC30V/S-30-3-0.3-1	30V	8.3A	250W	25MM	3M ³ /H	30M	20
	sp SYDC36V/S-40-3-0.3-1	36V	7A	300W	25MM	3M ³ /H	40M	20
	sp SYDC48V/S-60-3-0.4-1	48V	8A	400W	25MM	3M ³ /H	60M	20
	sp SYDC48V/S-60-3-0.4-1	48V	8A	400W	25MM	3M ³ /H	60M	20
	sp SYDC60V/S-70-3-0.6-1	72V	8.3A	600W	25MM	3M ³ /H	70M	20



پمپ اسکرو

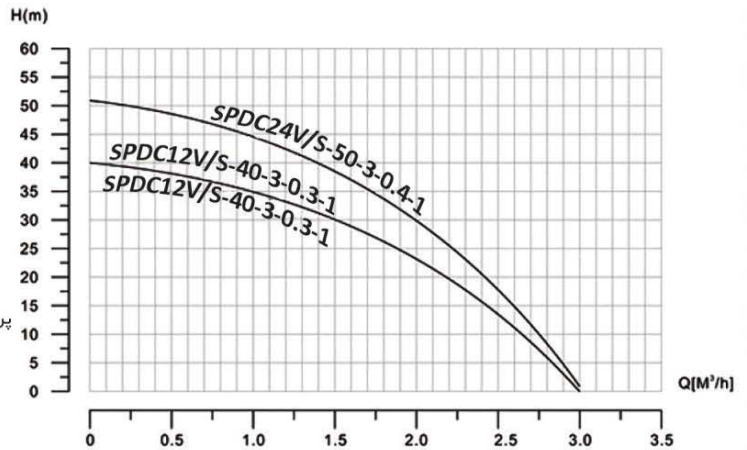
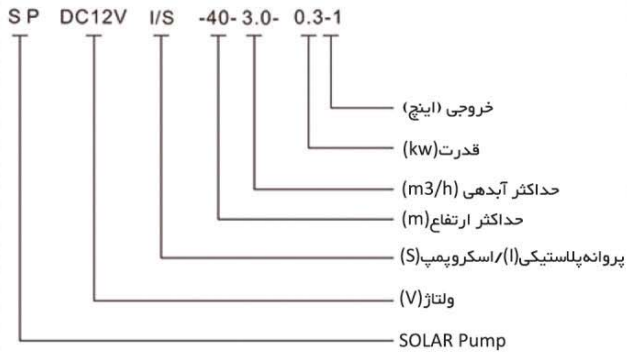
Screw Pump

پمپ های مخصوص سولار پنتل

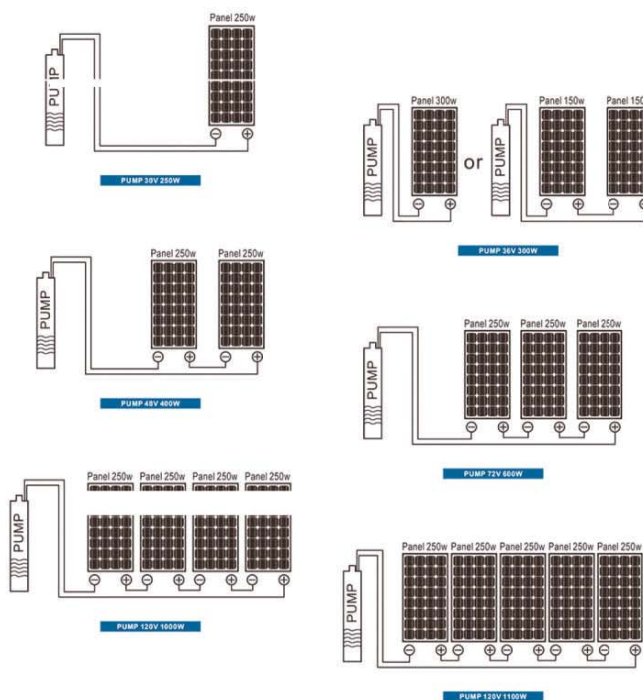
DC Submersible Solar water pump

منحنی آبدهی و ارتفاع

مشخصات



مدل پمپ	مدل	ولتاژ	آمپر	قدرت	دهانه خروجی	حداکثر آبدهی	حداکثر ارتفاع	طول مترای کابل
SCREW PUMP	SPDC12V/S-40-3-0.3-1	12V	25A	300W	25MM	3m ³ /h	40M	20
	SPDC24V/S-40-3-0.3-1	24V	13A	300W	25MM	3m ³ /h	40M	20
	SPDC24V/S-50-3-0.4-1	24V	17A	400W	25MM	3m ³ /h	50M	20

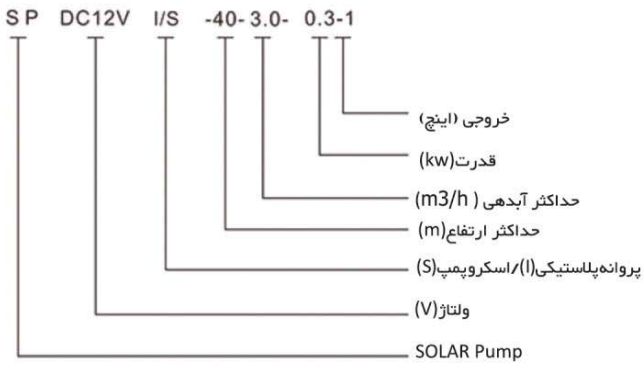


پمپ اسکرو
Screw Pump

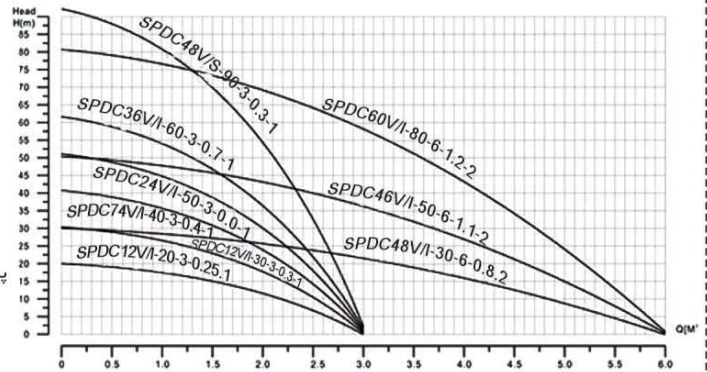
پمپ های مخصوص سولار پنتل

DC Submersible Solar water pump

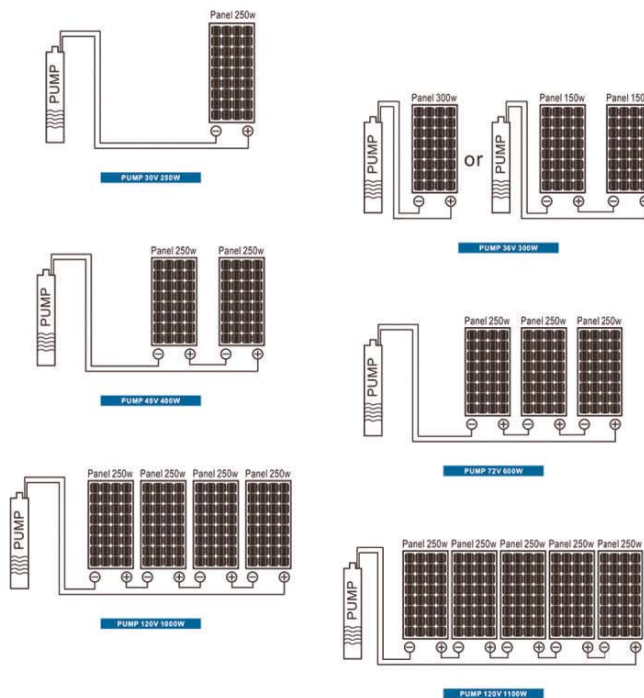
مشخصات



منحنی آبدهی و ارتفاع



مدل پمپ	مدل	ولتاژ	آمپر	قدرت	دهانه خروجی	حداکثر آبدهی	حداکثر ارتفاع	طول مترای کابل
IMPELLER PUMP	SPDC12V/I-20-3-0.25-1	12V	20A	250W	25MM	3m ³ /h	20M	20
	SPDC12V/I-30-3-0.3-1	12V	25A	300W	25MM	3m ³ /h	30M	20
	SPDC24V/I-40-3-0.4-1	24V	17A	400W	25MM	3m ³ /h	40M	20
	SPDC24V/I-50-3-0.6-1	24V	25A	600W	25MM	3m ³ /h	50M	20
	SPDC36V/I-60-3-0.7-1	36V	20A	700W	25MM	3m ³ /h	60M	20
	SPDC48V/I-90-3-1.0-1	48V	20A	1000W	25MM	3m ³ /h	90M	20
	SPDC48V/I-30-6-0.8-2	48V	17A	800W	50MM	6m ³ /h	30M	20
	SPDC48V/I-50-6-1.1-2	48V	23A	1100W	50MM	6m ³ /h	50M	30
SPDC72V/I-80-6-1.2-2	72V	20A	1300W	50MM	6m ³ /h	80M	30	

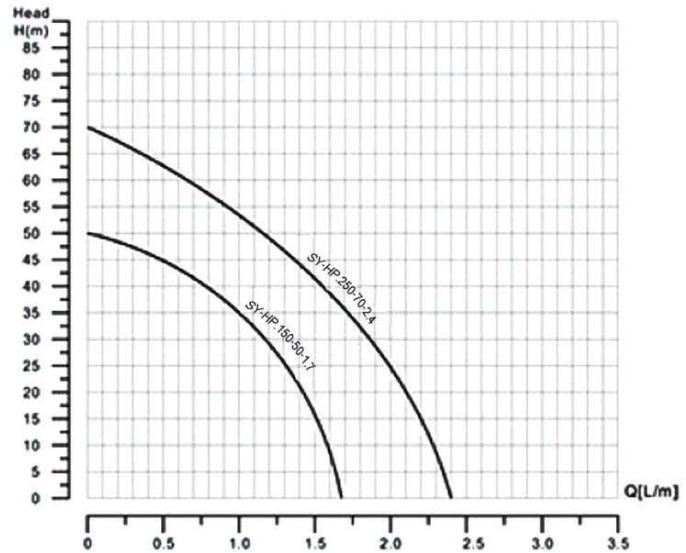


پمپ شناور با پروانه پلاستیکی
Impeller Pump

پمپ های مخصوص سولار پنتل

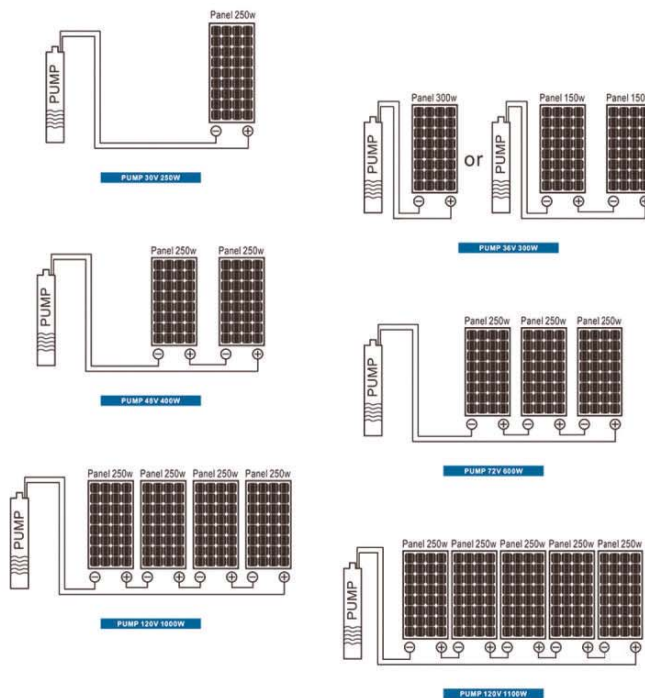
DC Submersible Solar water pump

منحنی آبدهی و ارتفاع



High pressere pump
پمپ شناور ارتفاع بالا

مدل پمپ	مدل	ولتاژ	آمپر	قدرت	دهانه خروجی	حداکثر آبدهی	حداکثر ارتفاع	طول متراژ کابل
PRESSURE PUMP	SY-HP-150-50-1.7	12V-18V	8.3A	150W	12.5MM	1.7L/m	40M	10
	SY-HP-250-70-2.4	24V-30V	8.3A	250W	12.5MM	2.4L/m	50M	10

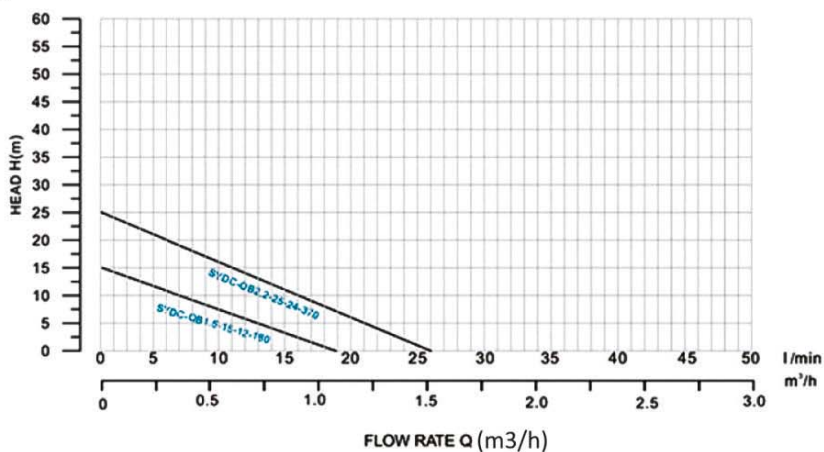


پمپ های مخصوص سولار پنتل DC Solar water pump

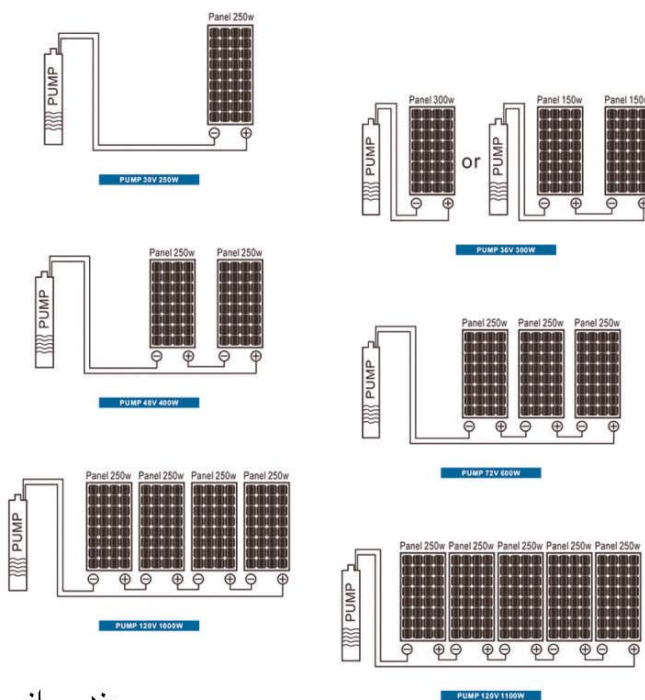


پمپ خانگی

منحنی آبدهی و ارتفاع



مدل	قدرت خروجی		ورودی/خروجی (In)	حداکثر آبدهی (m)	حداکثر ارتفاع	Q(m³/h)	0	0.3	0.6	0.9	1.2	1.5	1.8	2.1	2.4	2.7
	kw	hp					Q(l/min)	0	5	10	15	20	25	30	35	40
QB60-12V	0.18	0.25	1"x1"	8	1.5	H (m)	16	13	11	9	5					
QB70-24V	0.37	0.50	1"x1"	8	2.2		20	17	15	10	5	2				



پمپ های مخصوص سولار پنل DC Submersible Solar water pump



کفکش های مخصوص سولار پنل

مدل		SPQDX 1.5-15-0.37
قدرت	kw	0.37
	hp	0.5
ولتاژ (V)		48
آمپر (A)		8
حداکثر آبدهی (m ³ /h)		1.5
حداکثر ارتفاع (m)		15
دهانه خروجی (inch)		1

مدل		SPQDX 1.5-32-0.75
قدرت	kw	0.75
	hp	1.0
ولتاژ (V)		110
آمپر (A)		7
حداکثر آبدهی (m ³ /h)		1.5
حداکثر ارتفاع (m)		32
دهانه خروجی (inch)		1

مدل		SPQDX 8.0-18-1.1
قدرت	kw	1.1
	hp	1.5
ولتاژ (V)		110
آمپر (A)		8
حداکثر آبدهی (m ³ /h)		8
حداکثر ارتفاع (m)		18
دهانه خروجی (inch)		2

مدل		SPQDX 3-18-0.55
قدرت	kw	0.55
	hp	0.8
ولتاژ (V)		72
آمپر (A)		8
حداکثر آبدهی (m ³ /h)		3
حداکثر ارتفاع (m)		18
دهانه خروجی (inch)		1

